

breo®

## 使用者手冊

中文

iDream 3S  
頭部按摩器

衷心感謝您選擇倍輕鬆

請在使用前仔細閱讀此手冊，請妥善保管以備日後查詢

## 簡介、適用對象及適用範圍

## 簡介

iDream3S頭部按摩器是我司擁有自主知識產權的專利產品，人性化設計，可通過調節旋鈕而適用於不同頭圍的人群。採用智能氣壓、微電腦芯片控制技術，通過對頭部、眼部特定穴位揉壓、振動、熱敷按摩作用，舒緩腦部和眼部壓力、眼腦部疲勞，促進睡眠，維持大腦健康。產品內置放鬆音樂，在按摩時可享受靜心音樂，真正由內到外的放鬆您的大腦。

## 適用對象

1. 情緒緊張、生活工作忙碌者
2. 身心疲憊、壓力過大者
3. 睡眠品質不佳者
4. 長時間用腦、容易疲勞者

## 適用範圍

針對頭部、眼部的特定穴位揉壓，振動按摩，舒緩緊張情緒與壓力，釋放疲憊，讓您神清氣爽、恢復平靜、徹底放鬆。

## 產品配置

您的按摩器包括主機、電源適配器、使用者手冊、耳機、保固卡。

## 按摩器



主機

## 基本配置



供應器



耳機



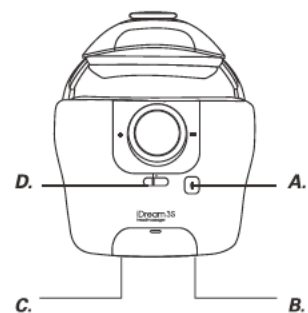
使用者手冊



保固卡

## 產品功能配置圖

主機



- A. 放氣閥
- B. DC電源接口
- C. 耳機接口
- D. 電源開關

## 使用前準備

1. 請檢查機器及配件完整
2. 電源適配器無損壞

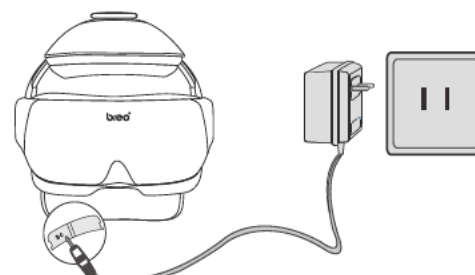
## 使用操作

## 電源適配器連接

1. 將主機後外殼下端的充電接口塞子打開。
2. 將電源適配器的DC圓柱插頭插入產品DC電源接口。
3. 充電過程中電源適配器指示燈顯示紅色，充電完成後指示燈變為綠色。(如圖)

注意:

1. 主機充電時按摩器需保持開機狀態。需把主機上的電源開關保護鍵撥到“O”檔。充電時長在4小時。
2. 電池電壓低於 $3.2 \pm 0.1V$ ，產品將自動關機，主機LED藍燈閃爍，所有功能關閉，表示電池沒有電量，請給主機充電。



底部左側為電源插口

## 配戴

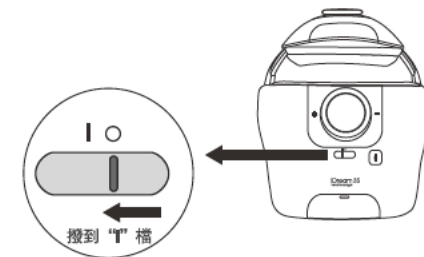
1. 將頭頂以及兩邊的距離調至合適的狀態，戴上主機。
2. 同時調頂部的深淺度，適當調整頭頂距離。

## 運作

開關機

開機 — 將電源開關鍵撥到“T”檔  
產品預設氣壓、放鬆音樂、熱敷、振動，定時15分鐘。按摩15分鐘後產品會發出4聲“滴”的提示音并自動停止工作。

關機 — 將電源開關鍵撥到“O”檔，產品關閉。



## 注意事項

為確保您正確安全使用本頭部按摩器，使用前請務必詳細參閱《使用者手冊》

1. 請勿在駕駛時使用頭部按摩器。
2. 請勿在高溫、潮濕處使用按摩器。
3. 使用頭部按摩器前請確保頭部無髮夾、髮飾等物品；未佩戴隱形眼鏡。
4. 請將按摩器戴在頭上再開機，以免氣囊超壓損壞。
5. 本頭部按摩器適用於頭圍為56cm-64cm的成年人使用。
6. 頭部有紅腫炎癥、瘀血等不適癥狀，施行過腦部手術者，請勿使用。
7. 中風、高血壓及低血壓患者請勿使用本產品。
8. 行動遲緩、身心功能不適或智能障礙者，請勿使用本產品。
9. 請使用本公司配置的穩壓電源，並注意用電安全。
10. 停用本產品時必需將主機上的電源開關保護鍵撥到“O”檔。
11. 頭部按摩器設計為家用電子保健產品，不適用於診斷、治療和其它商業用途。
12. 如需清潔，應使用浸有中性清潔劑的消毒棉花擦拭。禁止用水清洗產品。
13. 本按摩器有熱敷功能，對溫度感應不敏感的用户使用時請留意。

## 故障檢修

使用操作時如出現故障，請進行以下檢查。如果無法排除故障或本產品仍無法理想操作，請切斷電源，直接聯系售後服務中心要求維修服務。

請勿自行拆卸或嘗試維修

基本故障	可能引發的原因	基本排除方法
無法開機	主機電源開關保護鍵是否開啓	將此鍵撥到開
	主機電池電量是否不足	如果是，請即時給主機充電
氣壓、振動熱敷太弱	主機電池電量是否微弱	如果是，及時充電；

## 技術性能指標

電源:	直流: 5V 功率: 8W
理想環境:	溫度: 5℃ - 40℃ 相對濕度: ≤80%
	大氣壓強: 860hpa - 1060hpa
外形尺寸:	主機: 長282mm X寬 206mm X高254mm
淨重:	1000g

## 貯存

1. 貯存期超過6個月時，應開箱檢查，並做通電處理。
2. 不能緊靠地面、牆壁和房頂。
3. 室內應通風良好，避免強烈日光照射和腐蝕氣體侵蝕。

## 運輸

產品設有簡易防震設施，適合航空、鐵路、公路及輪船運輸，應避免雨水滲入，倒置和碰撞。

## 保存方式

## 電源檢查

檢查供電電源，若電源電壓超出產品規定的範圍時不得開機使用。

## 保養

1. 採取防潮、防污染措施。
2. 清潔應在關機的狀態下進行。
3. 使用後應將產品放置安全的場所，切勿在產品上擱置重物。
4. 當出現故障時應請專業技術人員維修，不要隨意拆裝產品。

## 警語

1. 電器報廢前應取出電池。
2. 應安全的丟棄電池。
3. 取出電池前，應切斷電源。

## 保固維修

本產品可享受自購買之日起一年內免費保修。維修時請出示本產品保固卡（本公司所承諾的免費維修祇包含工時費及材料費，不包含運輸費，同時本公司不提供上門維修服務）。

以下情況不屬保修範圍，但提供顧客付費維修服務。

1. 客戶因使用、保管、維護不當造成損壞的。
2. 無本公司產品保固卡。
3. 因不可抗拒力造成損壞的。

全國銷售及售後服務免費電話 0800-365-588

進口商: 特力股份有限公司

地址: 臺北市內湖區新湖三路23號5樓

電話: 0800-365-588